

Termostati meccanici

KLIMA

DIMENSIONI (mm)

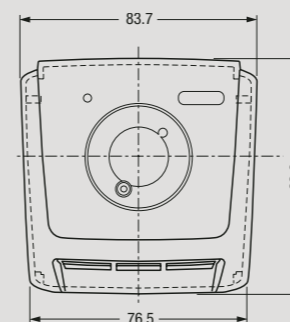
SCHEMA DI COLLEGAMENTO

Serie di termostati per la regolazione della temperatura ambiente.

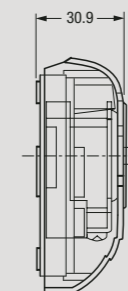


- 1 Interruttore ON/OFF (KLIMA IN, KLIMA SI e KLIMA 3V)
- 2 Manopola di regolazione ergonomica
- 3 Dimensioni contenute a design compatto
- 4 Disponibile in 8 modelli

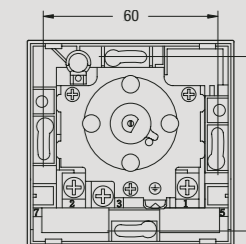
Vista frontale



Vista laterale



Vista retro



GESTIONE CLIMA

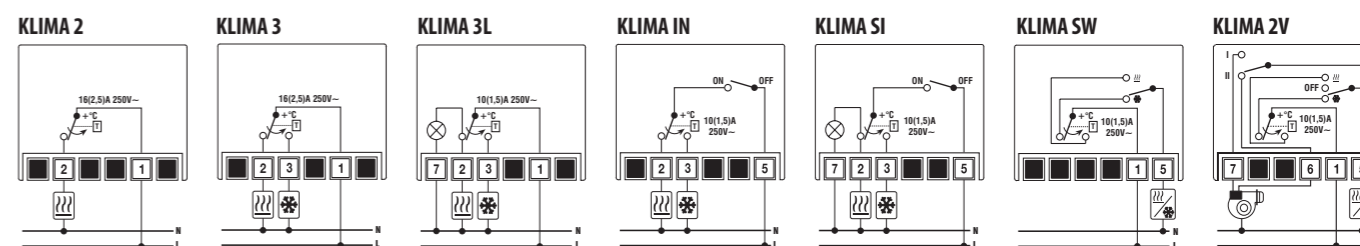
TERMOSTATI DA PARETE

- Termostato ambiente a membrana gas
- Campo di regolazione: $+5^{\circ}\text{C} \div +30^{\circ}\text{C}$
- Differenziale fisso: $\Delta 1,3^{\circ}\text{C} (\pm 0,2^{\circ}\text{C})$
- Fissaggio a parete
- Per l'installazione in luoghi con altitudine > 1000 m s/m non vengono assicurati i valori di taratura



INFORMAZIONI TECNICHE

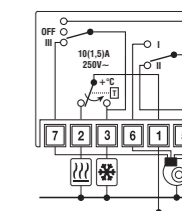
SCHEMA DI COLLEGAMENTO



CARATTERISTICHE GENERALI

Modello	KLIMA 3L - KLIMA IN - KLIMA 3V	
	KLIMA 2 - KLIMA 3	KLIMA SI - KLIMA SW - KLIMA 2V
Portata contatti su carico resistivo a 250 V AC	A 16 (2,5)	10 (1,5)
Campo di regolazione	$+5 \div +30$ °C	$+5 \div +30$ °C
Differenziale	$\Delta 1,3 \pm 0,2$ °C	$\Delta 1,3 \pm 0,2$ °C
Protezione	IP 20	20

KLIMA 3V



Codice	Modello	Descrizione
VE018800	KLIMA 2	Inserzione automatica riscaldamento
VE019600	KLIMA 3	Inserzione automatica riscaldamento/raffreddamento
VE020400	KLIMA 3L	Inserzione automatica riscaldamento/raffreddamento + spia ON
VE022000	KLIMA IN	Inserzione automatica riscaldamento/raffreddamento + interr. ON/OFF
VE021200	KLIMA SI	Inserzione automatica riscaldamento/raffreddamento + interr. ON/OFF + spia ON
VE023800	KLIMA SW	Inserzione automatica riscaldamento/raffreddamento + selettore estate/inverno
VE024600	KLIMA 2V	Inserzione automatica riscaldamento/raffreddamento + selettore 2 velocità + selettore estate/inverno
VE268900	KLIMA 3V	Inserzione automatica riscaldamento/raffreddamento + selettore 3 velocità + interr. OFF