

Globolux D. 300

Caratteristiche generali


nome	Globolux D. 300
famiglia	Globolux
tipologia tipo	forme, pali
materiale struttura	PMMA
materiale diffusore	PMMA
configurazioni	Apparecchio per uso interno ed esterno a parete con mensola e su palo. Diffusore con innesto a baionetta sulla base.










Dimensioni



Caratteristiche tecniche

IP 44 650° 

codice	colore diffusore	colore struttura	classe	classe e	lampada
6002 FU			Classe II		 IA E27 Max 100W
6002 OP	 opale				  Max 250
6002 TR	 trasparente				

Galleria immagini

