





■ INSERTI HAN 3 HVE

Serie HAN HVE

Descrizione		934.003 2601
		
	5	
3 poli+terra - maschio	5	
3 poli+terra - femmina	5	934.003 2701



■ INSERTI HAN 6 HVE

Serie HAN HVE

Descrizione		934.006 2601
		
	5	
6 poli+terra - maschio	5	
6 poli+terra - femmina	5	934.006 2701



■ INSERTI HAN 10 HVE

Serie HAN HVE

Descrizione		934.010 2601
		
	5	
10 poli+terra - maschio	5	
10 poli+terra - femmina	5	934.010 2701

■ INSERTI HAN 16 HVE

Serie HAN HVE

Descrizione		934.016 2601
		
	5	
16 poli+terra - maschio (utilizzare custodie Han 10HVE)	5	
16 poli+terra - femmina (utilizzare custodie Han 10HVE)	5	934.016 2701



Inserti Serie HAN HVE

- I connettori di potenza non devono essere accoppiati/disaccoppiati sotto carico.
- Inserirli per collegamento a vite.
- Omologazione: UL, CSA, SEV, DNV, BNS, CERCHAR.
- Numero Poli: 3 - 6 - 10 - 16 + + e 2 contatti anticipati di sicurezza.
- Lunghezza contatti: Normale 12mm e Anticipato 10mm.

830V- 3-6-10
680V- 16
MAX 16A