

SCHEMA TECNICA DEL PRODOTTO

L 18 W/840

LUMILUX® T8 | Lampade fluorescenti lineari / ø 26 mm, con attacchi G13



Aree di applicazione

- Edifici pubblici
- Illuminazione per uffici
- Industria
- Negozi
- Supermercati e grandi magazzini
- Illuminazione stradale
- Applicazioni esterne sono negli apparecchi adatti

Vantaggi del prodotto

- Tecnologia comprovata delle lampade

Caratteristiche del prodotto

- Ottimo mantenimento del flusso luminoso: 90% per tutta la durata della lampada
- Buon indice di resa cromatica
- Dimmerabile



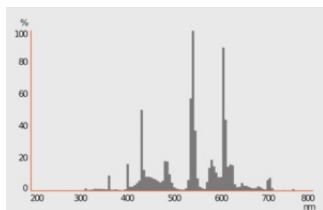
DATI TECNICI

DATI ELETTRICI

Potenza nominale	18 W
Potenza di costruzione	18.80 W
Tensione nominale	57 V
Corrente nominale	0,37 A

Dati fotometrici

Flusso luminoso	1300 lm
Efficienza luminosa	69 lm/W
Colore della luce (descrizione)	LUMILUX Cool White
Temperatura di colore	4000 K
Indice di resa cromatica Ra	≥80
Tonalità di luce	840
Fattore mantenim flusso lum car.	0.96



349615_FL_840

DIMENSIONI E PESO

Lunghezza totale	604.00 mm
Lungh con attacco, senza spinotti/conness	590,00 mm
Diametro	25,50 mm
Diametro del tubo	26 mm
Peso prodotto	77,00 g

Durata

Durata utile	18000 h ¹⁾
Fattore sopravvivenza car. 2.000	0.99
Fattore sopravvivenza car. 4.000	0.99

Fattore sopravvivenza car. 6.000	0.99
Fattore sopravvivenza car. 8.000	0.99
Fattore sopravvivenza car. 12.000	0.99
Fattore sopravvivenza car. 16.000	0.99
Fattore sopravvivenza car. 20.00 [PICOS]	0.50
Durata media nominale (B50)	20000 h

1) Con preriscaldamento ECG

ALTRE CARATTERISTICHE DEL PRODOTTO

Attacco (denominazione da norma)	G13
Contenuto di mercurio nella lampada	3.0 mg

CARATTERISTICHE

Dimmerabile	Sì
-------------	----

CERTIFICATI, NORME E DIRETTIVE

Classe di efficienza energetica	G
Consumo di energia	19.00 kWh/1000h

Classificazioni specifiche per paese

Sistema internazionale codifica lampade	FD-18/840-E-G13-26/600
Numero d'ordine	L 18W/840

Dati del regolamento sull'etichettatura energetica secondo UE 2019/2015



Tecnologia di illuminazione utilizzata	OTHER_FL
Non direzionale o direzionale	NDLS
A tensione di rete o non a tensione di rete	NMLS
Tipo di cappuccio della sorgente luminosa (o altra interfaccia elettrica)	G13
Sorgente luminosa connessa (CLS)	No
Sorgente luminosa regolabile in base al colore	No
Alloggiamento	no
Sorgente luminosa ad alta luminanza	No
Schermo antiriflesso	No
Tipo di temperatura del colore	SINGLE_VALUE
Potenza equivalente	No
Lunghezza	604,00 mm
Altezza (incl. Apparecchi cilin.)	25.50 mm


Larghezza (incl. Apparecchi rotondi)	25.50 mm
Coordinata cromatica x	0,380
Coordinata cromatica y	0,380
Corrispondente angolo del fascio	SPHERE_360
EPREL ID	546325,546327,1282750
Numero del modello	AC34094,AC34092,AC44076

Consigli per la sicurezza

– In caso di rottura della lampada consultare: www.ledvance.com/brokenlamp

DOWNLOAD

Documenti e certificati	Document name
 Declarations of conformity	EC Declaration of Conformity - 2021 9C1-4071456-EN-01 - T8
 Declarations of conformity	L 18W, 36W, 58W

Fotometrie e file di design	Document name
 Spectral power distribution	349615_FL_840

DATI LOGISTICI

Codice prodotto	Unità di imballo (Pezzi/unità)	Dimensioni (lunghezza x profondità x altezza)	Peso lordo	Volume
4050300517797	Manicotto 1	27 mm x 28 mm x 605 mm	97.00 g	0.46 dm ³
4050300517803	Cartone di spedizione 25	625 mm x 145 mm x 150 mm	2625.00 g	13.59 dm ³

Il codice prodotto indicato descrive la minore quantità che può essere ordinata. Una unità di spedizione può contenere uno o più di un singolo prodotto. Quando si inserisce un ordine, per la quantità inserire una o più unità di spedizione.

DISCLAIMER

Con riserva di modifiche senza preavviso. Salvo errori o omissioni. Assicurarsi sempre di utilizzare la versione più recente.